

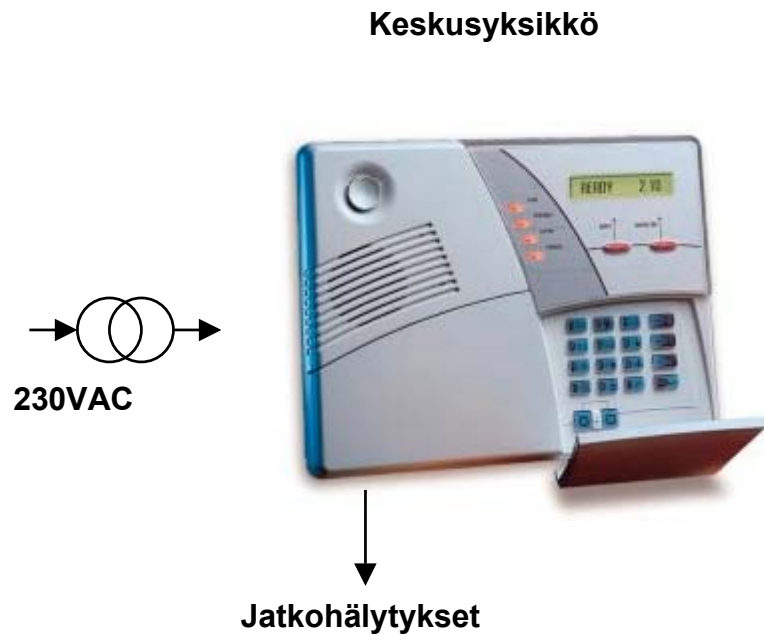
PowerMax yleistä

PowerMax kutsujärjestelmä on yksinkertainen ja edullinen langaton hälytysjärjestelmä, joka koostuu keskusyksiköstä ja siihen liitetyistä langattomista hälyttimistä, liikeilmaisimista, magneettikoskettimista ja paloilmaisimista. Lähettimet ovat THK:n hyväksymät.



•PowerMax kokoonpano

Tyypillinen PowerMax järjestelmä:



Langattomat lähettimet
4/vastaanotinkanava




•Keskusyksikkö PowerMax

- 30 vyöhykkeinen hälytyskeskus
- 29 langatonta silmukkaa, 1 langallinen silmukka
- 16 merkinen taustavalaistu LCD näyttö
- 4 status lediä
- 1 ohjelmitava ulostulo 100mA maksimi
- 2 sireeniulostuloa 130mA maksimi
- Sulakesuojaus 1A akustolle, 0,5A sireenille
- Sisäänrakennettu sireeni 85dba (3m)
- 8 käyttäjätunnusta
- 7 Powerline X-10 ohjauskeskusta liitettävissä
- 6 kpl Ni-Cd AA akkuja
- Puheviestivastineet
- Sisäänrakennettu robottipuhelin
- SIA, pulse 4/2 1900/1400 Hz, pulse 4/2 1800/2300 Hz , Contact ID
- Kaksisuuntainen puheyhteys
- Sisäänrakennettu modeemi 300bd Bell 203 protokolla
- RS232 portti
- Virrankulutus 95mA valmiustila, 500mA hälytystila
- Toimintataajuus 433,92 MHz
- Toimintakenttä 150 m vapaassa tilassa
- Paino 905g
- Toimintalämpötila 0-49 C
- Liitäntäjännite 9VAC 700mA 60Hz
- Mitat (KxLxS mm) 190 x 250 x 44 mm
- Väri harmaa



•Lähetin MCT-201/WP/MCT-211

- Tekniset ominaisuudet:
- Toimintataajuus 433,92 MHz
- 24 bittinen pulssitaajuusmodulointi
- Käyttöjännite 12V alkali paristo (Duracell MN-21 tai vastaava)
- Toimintalämpötila 0-49 °C
- Paino 22 g
- Väri valkoinen
- Kiinnitysoptiot:
 - vyörengas
 - taskupidike
 - kaulaketju
 - pöytäpidike
- Mitat 32x53x17 mm




MCT-201WP
Vesitiivis

MCT-201




MCT-211

•Keskusyksikkö PowerMax



• Käyttöohje MCT-201/WP/MCT-211

- Lähetintä voidaan pitää kaulassa kaulaketjussa, vyörenkaassa tai vapaasti pöydällä.
- Hälytyksen anto tapahtuu painamalla painiketta vähintään 2 sekuntia.
- Varmista pariston kunto säännöllisesti testihälytyksillä (punainen merkkivalo palaa kirkkaasti kun paristo on kunnossa).



Hälytyspainike

Pariston kunto



MCT-211

• Käyttöohje

- Hälytyksen käynnistäminen:

Hälytys voidaan käynnistää kaikista huonetiloista, joihin on asennettu huonekohtainen turvahälytin. Paina huonekohtaisen turvahälyttimesi painiketta n. 2 sekunnin ajan. Punainen merkkivalo hälyttimessä palaa kiinteästi painamisen ajan.

Turvahälyttimen painaminen käynnistää sireenit ja aktivoi jatkohälytykset.

Keskusyksikön näyttö näyttää hälyttäneen silmukkanumeron esimerkiksi "HÄTÄ SILMUKKA 5".

- Hälytyksen kuittaus:

Hälytys kuitataan näppäilemällä kuittauskoodi "OFF 1111" keskusyksiköltä. Kuittaus hiljentää sireenit.